



Gulden in cijfers over de maand april 2018

Gulden in cijfers is samengesteld door Aat de Kwaasteniet op persoonlijke titel.
De genoemde prijzen zijn de gemiddelde dagprijzen van Nocks en Bittrex

Aantal Guldens in omloop:

1 april:	30 april:	Groei door mining
G466.325.700	G468.099.600	G1.773.900
blok 713031	blok 730770	aantal blokken 17739

Koersontwikkeling

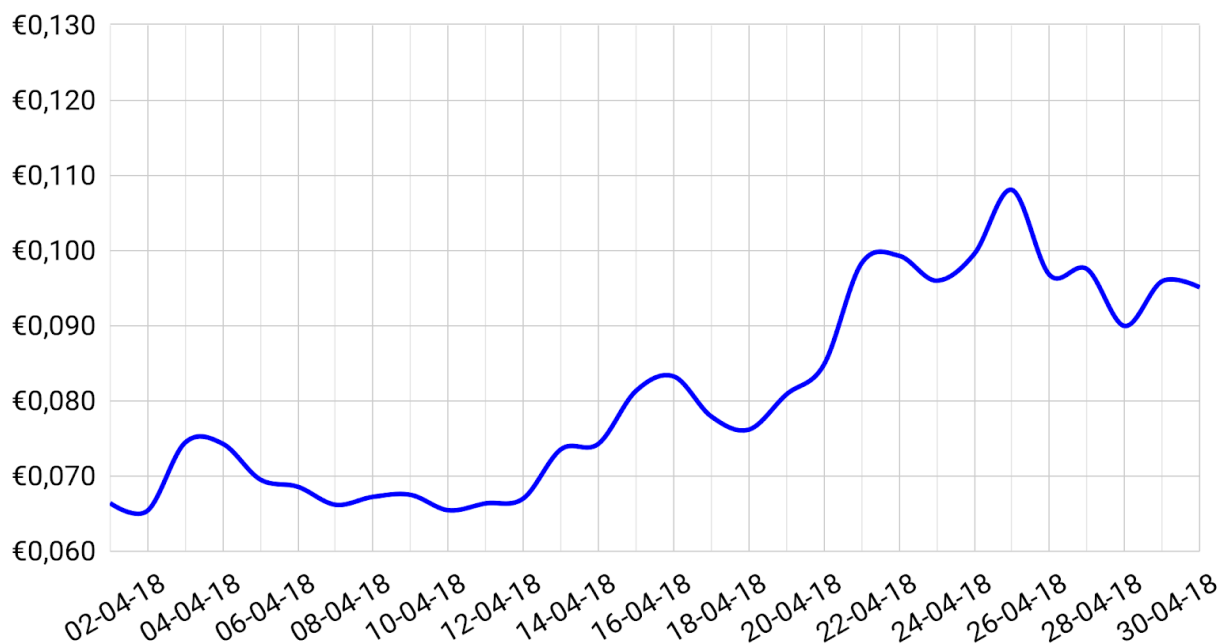
1 april	30 april	Een verschil van +43%
€0,0664	€0,0951	

De laagste prijs werd behaald op: 1 april €0,0664.

De hoogste prijs werd genoteerd op: 25 april €0,1080.

Het voortschrijdend 30 daags maandgemiddelde over de maand april was €0,0809. Dat betekent een verschil van **-8%** t.o.v. de maand ervoor.

NLG/EUR koers in april 2018

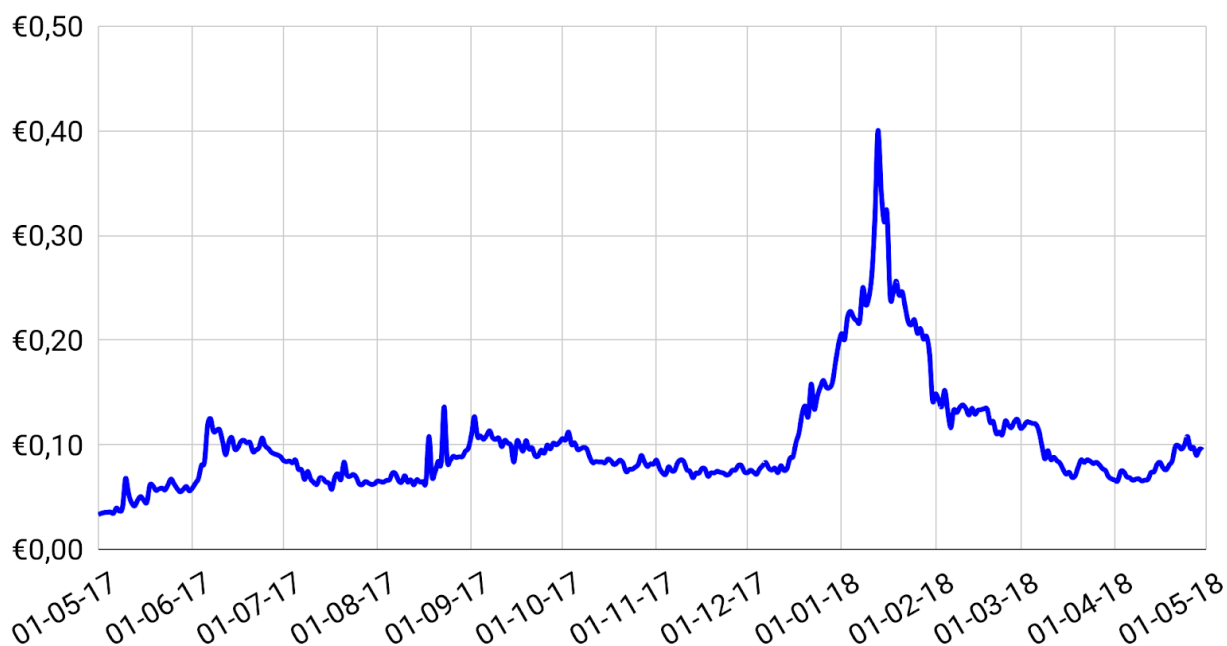


De koers heeft in de eerste helft van de maand een lage koers laten zien en een stijgende tendens in de tweede helft. En hoewel we natuurlijk met een positief gevoel de maand konden afsluiten is toch het maandgemiddelde lager dan in de maand maart. Niet echt verontrustend want het wezenlijke van een maandgemiddelde is nu eenmaal dat het ongeveer 15 dagen achter de feiten aanloopt. Ook deze maand was het weer vaak het geval dat Nocks Bittrex op sleeptouw moest nemen omdat de koers op Nocks gemiddeld €0,003 hoger is dan op Bittrex. Blijkbaar heeft de gemiddelde Bittrextrader minder vertrouwen in de Gulden dan de traders op Nocks. Ergens wel logisch want de handelaren van Bittrex hebben natuurlijk meer een cryptoachtergrond dan de mensen die via Nocks kopen en verkopen. En volgens het denkpatroon van de gemiddelde crypto gebruiker is er nu eenmaal minder "winst" te halen bij Gulden ten opzichte van om het even welke andere munt omdat het gras bij de burens altijd groener is. De gemiddelde Nocks gebruiker heeft van deze misvatting gelukkig geen last.

Koers in historisch perspectief

Ook de jaargrafiek laat zien dat we iets boven het niveau van herfst vorig jaar zitten.

Jaargrafiek Guldenkoers in Euro



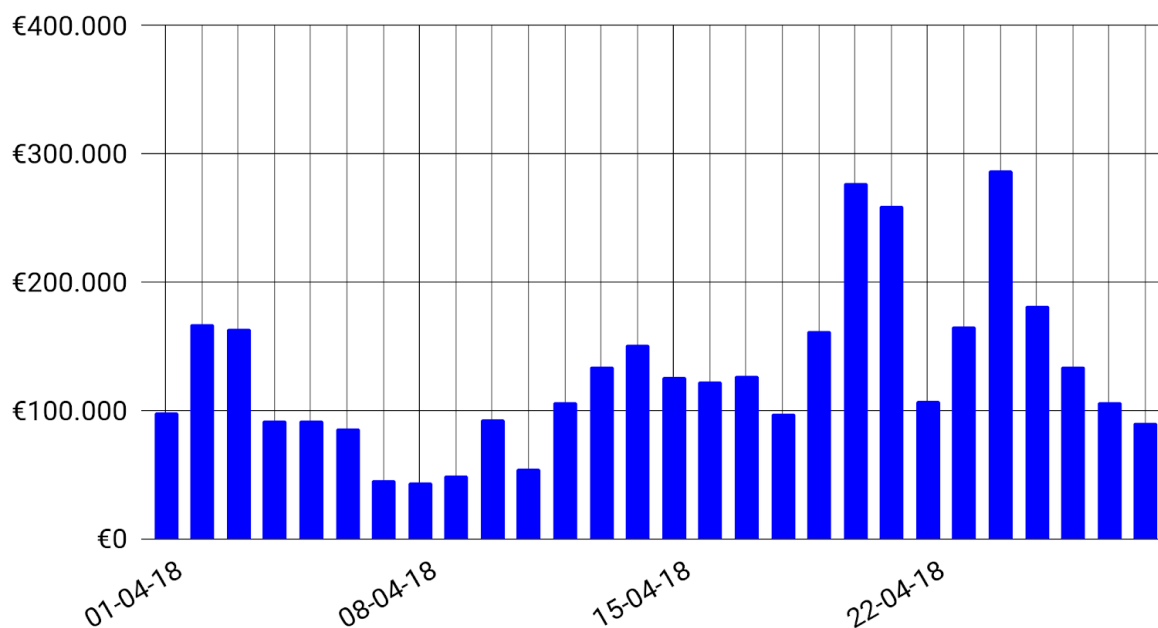
Het 30 daags voortschrijdend gemiddelde koersprijs en het handelsvolume in het verleden en heden.

Datum	apr 2014	apr 2015	apr 2016	apr 2017	apr 2018
NLG prijs	€0,0007	€0,0010	€0,0019	€0,0333	€0,0809
stijging t.o.v. vorig jaar	-	+43%	+90%	+1652%	143%
Handelsvolume	€ 31.447,59	€ 24.337,25	€ 89.246,44	€ 1.516.023,50	€ 3.806.937,26

Totaal handelsvolume

Ook april kenmerkte zich, voor de derde maand op rij, door een stagnerende markt. Door de zwakke koers was de handel slap net als vorige maand. Er werden slechts 46.487.561 Gulden verhandeld iets minder als vorige maand en door de lagere gemiddelde koers slechts met een euro tegenwaarde van ongeveer 3,8 miljoen euro.

Handelsvolume april 2018

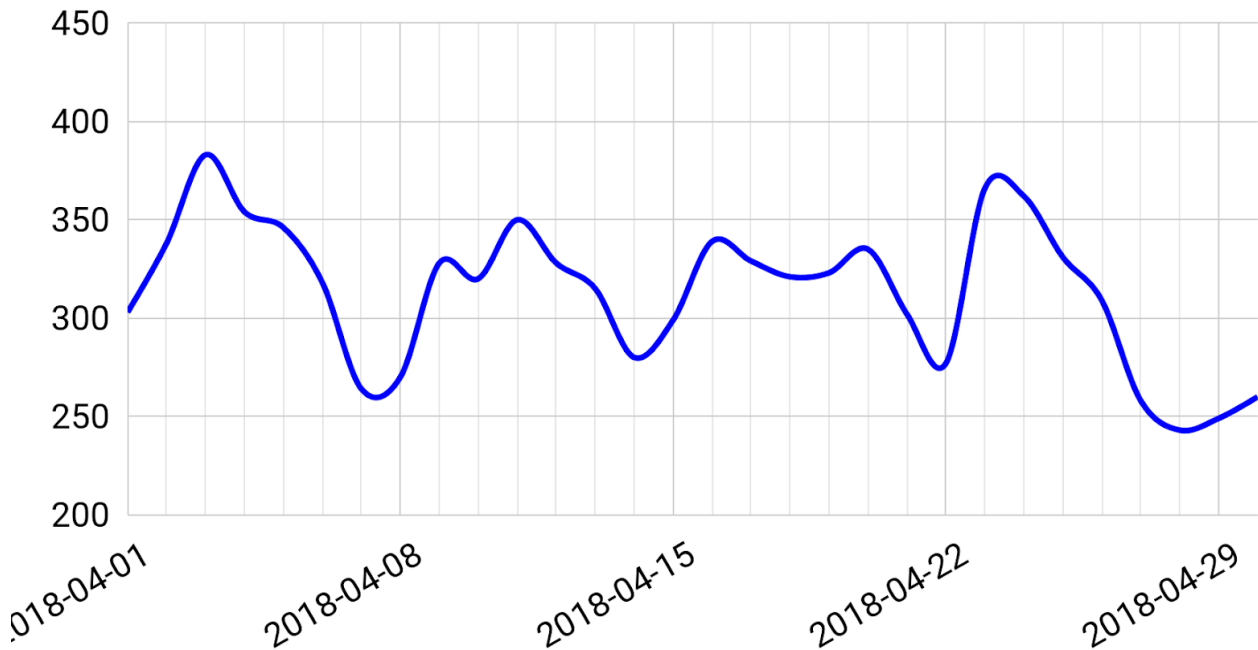


Slack

We mochten deze maand 25 nieuwe leden verwelkomen op slack en zitten nu op 2741 leden.

Het aantal mensen dat dagelijks actief is schommelt rond de 320 gebruikers per dag. Leuk is om te zien dat in de weekenden weinig gebruik wordt gemaakt van slack. Vrijdag begint er al de klad in te komen en zaterdag en zondag zijn de dagen met het minst aantal actieve gebruikers.

Aantal actieve Slack gebruikers per dag



Community en nieuwtjes

De community heeft in april gestemd over de volgende ontwikkeling na PoW2. De Gulden dev's hadden een poll opgesteld en hieruit mocht elk slacklid een stem uitbrengen op het ontwikkelproject dat het eerst ontwikkeld moest worden. Met ruime meerderheid werd gekozen voor het project Unity

Unity

Migreer al onze wallets (mobiel en desktop) naar één enkele back-end, in plaats van afzonderlijke code voor elke. Voordelen zijn onder andere: snellere roll-out van nieuwe functies, wijzigingen en bugfixes één keer gemaakt in plaats van meerdere keren; prestatieverbeteringen en verminderd batterijgebruik (mobiel); eenvoudigere uitrol van speciale Gulden-builds voor nieuwe platforms.

Half april werden we verrast door een nieuwe Guldenkoers app Guldendex genaamd voor zowel android alsook iOS. De app is gemaakt door ons community lid Harm Jan van Kammen.

Omstreeks diezelfde tijd werd de trade functie van Nocks uitgebreid met Stop Orders naast de al aanwezige market en limit orders zodat er nu een leuk pallet aan mogelijkheden is ontstaan.

Er zijn in deze maand diverse marketing activiteiten ontplooit zoals twee beeldscherm advertentie campagnes die allebei al voorzien zijn van de nodige fondsen om van start te gaan.

En een sponsoractie voor een Footgolf tournoi.

Info: <http://www.footgolfcapitalcup.com/>

Doneren: <http://footgolf.gulden.social/>